

THOR 20

GRADO DE SEGURIDAD 3



Refuerzo de chapa galvanizada en toda la cerradura

Ocho antipalancas



Tres bisagras de seguridad con rodamientos, regulables en 3D



Chapa electrocincada anticorrosión

Once puntos de cierre incluyendo la cerradura

Retenedor de apertura parcial



Regulador de resbalón



Tres desviadores con bulones de 18 mm (con dos bulones por desviador)



Tapa ancha



“¿Cuánto cuesta la seguridad de tu hogar?”



Características y opciones

OPCIONAL

THOR 20

Cerraduras

ANTIBUMPING
Bombillo resistente al bumping



Cerradura de bombillo con bloqueo de seguridad

OPCIONAL

ANTIBUMPING
Bombillo resistente al bumping



Cerradura de borja con sistema recifrabre

OPCIONAL

ANTIBUMPING
Bombillo resistente al bumping



Cerradura doble de bombillo y borja con sistema recifrabre

OPCIONAL

ANTIBUMPING
Bombillos resistentes al bumping



Cerradura de doble bombillo con bloqueo de seguridad

OPCIONAL

Protección antitaladro



Chapa de acero al manganeso, con abocardado, antiextracción y antitaladro

OPCIONAL

Opciones

Lana de roca



Aislante térmico-acústico en el interior de la puerta

OPCIONAL

Cepillo cortavientos



Cepillo cortavientos automático ajustable

OPCIONAL

Tapa mini



Chapa de remate al suelo

OPCIONAL









THOR 20





OPCIONAL

Acabados y opciones

Perfi de aluminio Acabados


Cromado  Con burlete	Dorado  Con burlete	Blanco  Con burlete
Cromado  Doble burlete	Dorado  Doble burlete	Blanco  Doble burlete
OPCIONAL	OPCIONAL	OPCIONAL

Marco Acabados

Sapelli RAL 8016 	Roble RAL 1002 	Blanco 	Colores RAL  Otras opciones: consultar
			OPCIONAL

Fijos

Superior y laterales
Consultar las diferentes opciones de configuración




OPCIONAL

MEDIDAS (Consultar medidas especiales)

Estándares totales de Block	Paso real
2,02 x 0,82 m.	0,73 m.
2,05 x 0,85 m.	0,76 m.
2,05 x 0,91 m.	0,82 m.

Punto de venta



THOR 20

GRADO DE SEGURIDAD 3

Seguridad completa

CABMA
PUERTAS DE SEGURIDAD

Made in Spain

GRADO DE SEGURIDAD 3

Clasificación (UNE-EN 1627:2011) CLASE 3

Si es CABMA, es de seguridad